



FEDERAÇÃO
DE ANDEBOL
DE PORTUGAL

ASSEMBLEIA GERAL ORDINÁRIA

Ponto único:

*Apreciar e votar o Relatório e Contas
do Exercício do Ano de 2013*

*Lisboa
29-03-2014*



FEDERAÇÃO
DE ANDEBOL
DE PORTUGAL

RELATÓRIO E CONTAS

Exercício do Ano de 2013

Notas Introdutórias

- ✧ Um ano de 2013 vivido numa situação financeira muito delicada
- ✧ Redução significativa dos recursos financeiros, públicos e privados, alocados à atividade desportiva
- ✧ Necessidade de um complexo e muito exigente processo de reajustamento.

- ✧ Continuação do envolvimento de figuras de referência da modalidade no dia-a-dia da Federação
- ✧ Manutenção de uma relação de proximidade com as Associações Regionais e de Classe
- ✧ Reforço da presença de Portugal nos órgãos dirigentes da IHF
- ✧ Continuação da política de reestruturação do passivo de curto prazo
- ✧ Estabelecimento de acordos de pagamentos a fornecedores
- ✧ Apoio aos Clubes na reestruturação dos seus débitos à FAP

- ✧ Ajustamento dos quadros competitivos à realidade financeira que os clubes vivem
- ✧ Aprofundamento das parcerias com Autarquias e Escolas
- ✧ Valorização contínua do Andebol Feminino
- ✧ Visibilidade crescente do Andebol de Praia
- ✧ Andebol TV como ferramenta para a promoção da modalidade
- ✧ A Marca Andebol
- ✧ Desenvolvimento do projeto Andebol “4ALL”
- ✧ Formação (10º Congresso Técnico Científico)

Seleções

Organizações

- ✧ Seniores Masculinos “A” - Jogos com a Rússia – Lagos
- ✧ Seniores Femininos “A” - Torneio Internacional de Leiria – Leiria
- ✧ Juniores Masculinos “B” - Jogos com a Rússia – Rio Maior
- ✧ Juniores Masculinos “C” - Jogos com a Espanha – Pinhel

Seleções

Fases Finais

- ✧ Júniores Femininos “A” - Campeonato da Europa Dinamarca 2013
15º Lugar
- ✧ Júniores Femininos “B” - Campeonato da Europa Polónia 2013
4º Lugar

Seleções

Vitórias

✧ Júniores Femininos “B” - Torneio Internacional Corine-Chabannes - França

Atletas Inscritos

Época 2012/13



Balanço

Fundos Patrimoniais e do Passivo

RUBRICAS	NOTAS	Montantes expressos em EURO	
		PERÍODOS	
		2013	2012
FUNDOS PATRIMONIAIS E PASSIVO			
Fundos Patrimoniais:			
Fundo Social.....	11	438.197	425.074
Resultado líquido do período.....	29	(257.499)	13.124
Total do Fundo Patrimonial		180.698	438.198
Passivo			
Passivo não corrente:			
Provisões.....	27	160.000	160.000
Financiamentos obtidos.....	13.26	481.267	509.000
		641.267	669.000
Passivo corrente:			
Fornecedores.....	14	1.248.895	1.467.992
Adiantamentos de Entidades Federadas	8	132.429	72.192
Estado e outros entes públicos.....	15	29.452	27.334
Financiamentos obtidos.....	13	171.291	24.999
Outras contas a pagar.....	16	632.643	450.612
Diferimentos.....	10	55.000	195.000
		2.269.710	2.238.129
Total do passivo		2.910.977	2.907.129
Total dos Fundos Patrimoniais e do Passivo		3.091.675	3.345.327

Anexo ao Balanço

Entidades Federadas

A rubrica de entidades federadas é analisada como segue:

(valores em euros)

	31-12-2013	31-12-2012
Valor Bruto:		
Entidades Federadas	1.198.738,44€	1.188.112,96€
Adiantamentos de Entidades Federadas	-132.429,00€	-72.191,90€
	1.066.309,44€	1.115.921,06€
Imparidade acumulada		
Perdas por imparidade do período		33.178,94€
Perdas por imparidade de períodos anteriores	356.466,59€	323.287,65€
	356.466,59€	356.466,59€
Valor líquido contabilístico	709.842,85€	759.454,47€

A variação nesta rubrica em cerca de 6,5% face a 2012 deve-se ao esforço feito para recuperar as dívidas das entidades Federadas.

Anexo ao Balanço

Outras contas a receber

A rubrica de Outras contas a receber é analisada como segue

(valores em euros)

Descrição	31-12-2013	31-12-2012
Valor Bruto:		
IPDJ	157.740,70€	215.500,05€
Adiantamentos a colaboradores	36.492,85€	34.916,95€
Árbitros Alto Rendimento	21.643,17€	29.233,95€
Municípios	53.250,00€	51.746,00€
Outros	50.808,58€	45.094,41€
Comp. Seg. Fidelidade – c/mecenato	55.000,00€	195.000,00€
PT Comunicações – contrato	13.530,00€	16.869,94€
Valor líquido contabilístico:	388.465,40€	588.361,30€

As variações mais significativas de outras contas a receber são as seguintes:

- 1 - IPDJ -A variação deve-se ao facto, de em 2014 se receber somente o valor relativo ao contrato das viagens às Regiões Autónomas por parte do IPDJ
- 2 - Comp. Seguros Fidelidade – Valor relativo a mecenato desportivo para o ano de 2014.

Anexo ao Balanço

Fornecedores

(valores em euros)

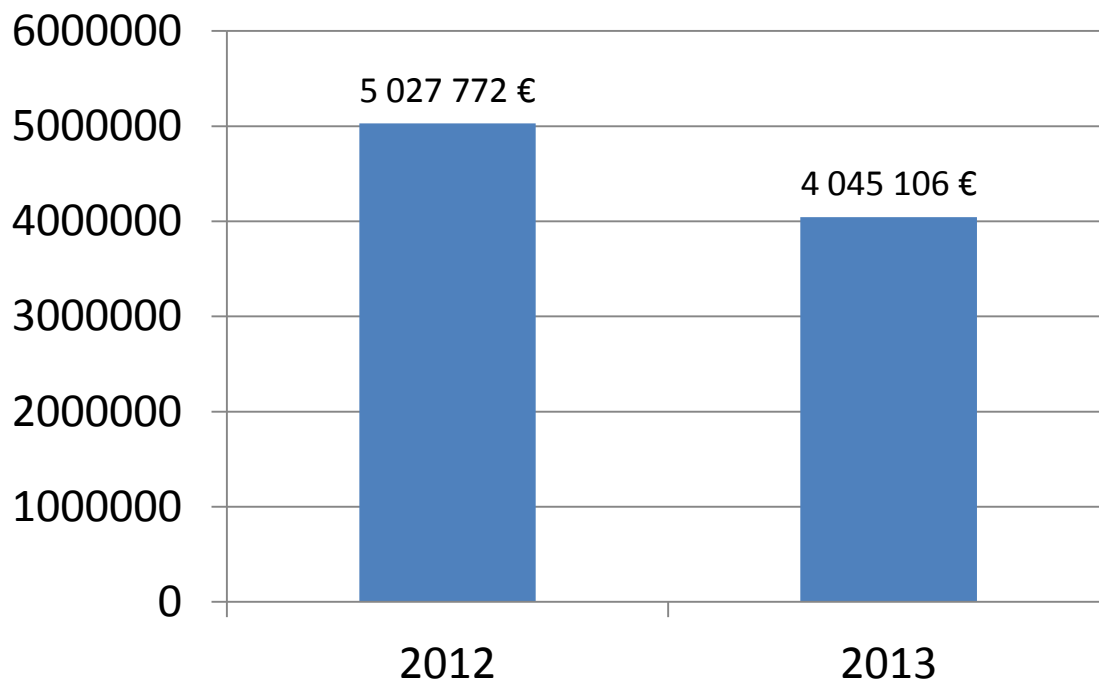
Descrição	31-12-2013	31-12-2012
Fornecedores c/c		
Gerais	1.248.894,94€	1.467.991,40€
Adiantamentos	-1.858,73€	-1.858,73€
	1.247.036,21€	1.466.132,67€

A diminuição , em 2013 no valor de 219.096,46€, no total dos fornecedores é justificado pelo grande esforço efectado, a nível de tesouraria, neste período para regularização dos valores em dívida para com os nossos fornecedores

Demonstração Individual dos Resultados por Naturezas

RUBRICAS	NOTAS	Montantes expressos em EURO	
		PERÍODOS	
		2013	2012
RENDIMENTOS E GASTOS			
Prestação de serviços conexos c/a actividade.....	17	436.254	853.282
Subsídios doações e legados à exploração.....	18	3.013.429	3.351.014
Fornecimentos e serviços externos.....	19	(855.283)	(695.730)
Gastos c/o pessoal.....	20	(425.268)	(550.147)
Imparidade de dívidas a receber (perdas/reversões).....	8		(33.179)
Outros rendimentos e ganhos.....	21	595.423	823.476
Outros gastos e perdas.....	22	(2.929.519)	(3.655.035)
Resultados antes de depreciações, gastos de financiamento e impostos		(164.964)	93.681
Gastos/reversões de depreciação e de amortização.....	23	(47.078)	(62.583)
Resultado operacional (antes de gastos de financiamento e impostos)		(212.042)	31.098
Juros e rendimentos similares obtidos.....	24	362	2.188
Juros e gastos similares suportados.....	25	(42.528)	(8.411)
Resultado antes de impostos		(254.208)	24.875
Imposto sobre o rendimento do período.....	12	(3.291)	(11.751)
Resultado líquido do período		(257.499)	13.124

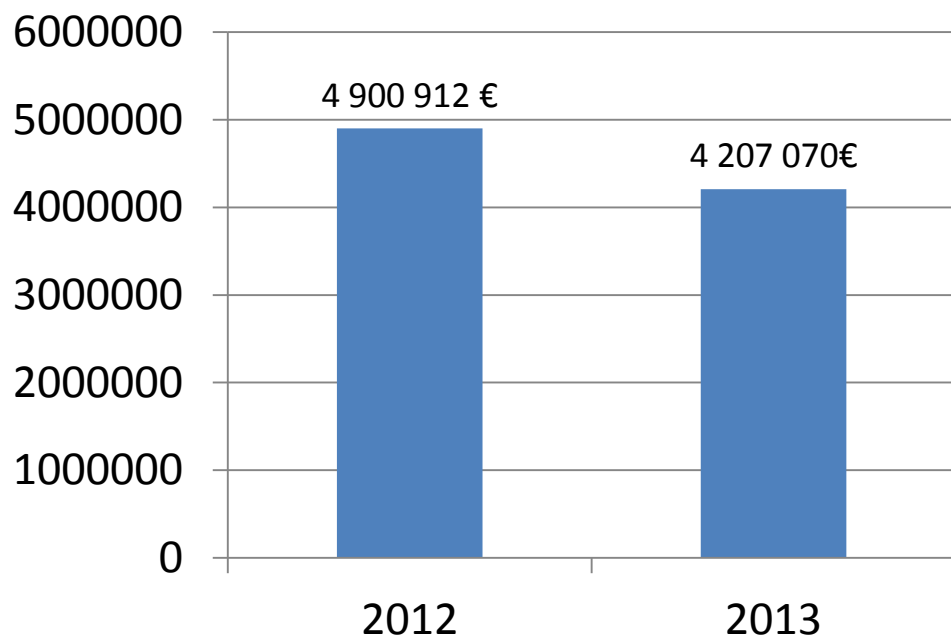
Análise das Receitas



▼ -982 666 €
-19,5% -81 899 €/mês

Análise das contas

Evolução dos custos



Dos quais:

Gastos com pessoal -22,7%

Alto Rendimento e Sel. Nacionais -22,6%

Quadro competitivo nacional -32,0%

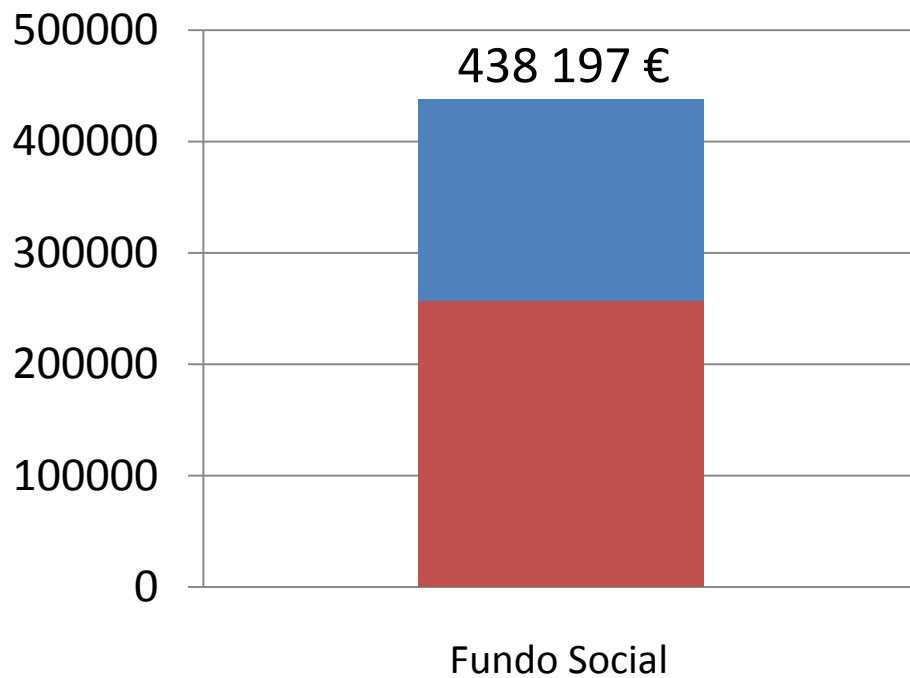
Fornecedores e Serv.Externos -17,5%

(exe. Seguro Desportivo)

▼ -693 842 €
-14,2% -57 570 €/mês

Análise das contas

Resultado do exercício = -257 499 €



Mapa de análise financeira

	2011		2012		2013	
1 - Liquidez Geral	1.675.380	0,8	1.722.323	0,8	1.511.241	0,7
	2.062.355		2.043.129		2.214.710	
2- Solvabilidade	425.074	0,2	438.198	0,2	180.698	0,1
	2.787.417		2.907.129		2.910.977	
3 - Imobilizações dos Capitais Próprios	425.074	0,3	438.198	0,4	180.698	0,2
	1.277.896		1.007.843		899.125	
4- Imobilizações dos Capitais Permanentes	585.074	0,5	598.198	0,6	340.698	0,4
	1.277.896		1.007.843		899.125	
5 – Fundos Circulantes	1.675.380	0,5	1.722.323	0,5	1.511.241	0,5
	3.212.491		3.345.327		3.091.675	

1 -Se for inferior a 1 torna-se necessário acelerar o processo dos recebimentos pois trata-se de um índice de cobertura das dívidas a curto prazo.

2 -O valor normal deste rácio é 50%. Quanto menor for este valor mais difícil se torna a FAP fazer face a uma crise económica.

3-Se o rácio é superior a 1 os capitais próprios financiam os Activos não Correntes como, ainda, parte dos capitais circulantes.

4-Quando o indicador for igual à unidade o fundo de maneio líquido é nulo. Quanto menor for este indicador mais elevado é o fundo de maneio líquido.

5- Quanto menor for o seu valor maior é o montante relativo dos Activos não Correntes. Se o montante for demasiado elevado a reacção a eventuais crises económicas é mais fraca.

Plano de reestruturação

Objetivo 500.000 € a atingir em 2015 (300.000 € em 2014)

- ✧ Estrutura da FAP (funcionários e colaboradores)
- ✧ Seleções Nacionais
- ✧ Seguro Desportivo
- ✧ Transmissões Televisivas
- ✧ Encargos com Arbitragem
- ✧ Contratos-Programa com Associações Regionais

Agradecimentos



FEDERAÇÃO
DE ANDEBOL
DE PORTUGAL



FEDERAÇÃO
DE ANDEBOL
DE PORTUGAL

RELATÓRIO E CONTAS

Exercício do Ano de 2013